

# Мастер-класс для педагогов

## «Организация и проведение конкурса на лучшего юидовца «Мы выбираем жизнь» (из опыта работы)»

**Автор:** методист МАОУ ДО «Детско-юношеский центр им. Б.Г. Лесюка» Романова Ирина Александровна

**Цель:** объединить усилия педагогов в обучении школьников основам безопасного поведения на дороге с целью снижения уровня детского дорожно-транспортного травматизма.

### Задачи:


- привлечь внимание педагогов к вопросам обучения школьников основам дорожной безопасности;
- познакомить с новыми формами проверки уровня и качества теоретической и практической подготовки школьников по Правилам дорожного движения в сети Интернет;
- совершенствовать практические навыки, необходимые для организации мероприятий по БДД в дистанционном формате.

## I. Этап подготовки к мероприятию.

1. Разработать положение (Положение конкурса прилагается).
2. Подготовить презентацию с пояснениями условий конкурса.
3. Составить заявку в Яндекс-формах. Ссылка на заявку к конкурсу:

<https://forms.yandex.ru/u/609eab10012f475c6477873f/>

### Как создать заявку в Яндекс-формах.

- А) Перейдите в *Яндекс.Формы*.
- Б) Выберите шаблон для вашей формы или нажмите кнопку «Создать» на верхней панели.
- В) Чтобы изменить название формы, наведите указатель на заголовок «Новая форма» и нажмите значок .
- Г) На вкладке «Конструктор» добавьте вопросы, на которые нужно будет ответить пользователю.
- Д) Настройте внешний вид формы.
- Е) Чтобы проверить, как будет выглядеть форма после публикации, нажмите кнопку «Предпросмотр».
- Ж) Опубликуйте форму.

У меня получилась вот такая заявка:



4. Разработать тесты по ПДД и разместить задания в интернет-сервисе опросов. Можно использовать любое приложение. Я попробовала несколько вариантов, но остановилась на Survio. Данный сервис мне понравился тем, что можно создать большой опрос с различными вариантами ответов,

участникам опроса не нужно иметь на своем смартфоне или компьютере специальную программу, им нужно просто пройти по ссылке, которую они могут получать в любом мессенджере, на электронную почту или простым сообщением. В сервисе Survio можно проверить результаты ответов, версия ограничена, но зато бесплатна.

***Как создать опрос в Survio.***

- А) Перейдите в *my.survio.com*
- Б) Нажать кнопку «Создать Анкету»
- В) Выбрать шаблон
- Г) Дать своему опросу название
- Д) Добавить вопросы с вариантами ответов
- Е) Скопировать ссылку в разделе «Сбор ответов»

Согласно положению мне потребовалось два теста для каждой возрастной группы по 20 вопросов в каждом.

А) <https://www.survio.com/survey/d/V8Q7O6A9K9S2K7E2V> (для школьников 10-12 лет)

Ответы: 1) ФИО, 2) по пешеходному переходу, 3) 1, 4) 1, 5) воздержаться от перехода, 6) на хорошо просматриваемом участке дороги..., 7) на встречу движения транспортных средств, 8) 2, 9) 1, 10) запрещается, 11) разрешается, 12) 1, 13) 2, 14) 3, 15) поворот налево, 16) 2, 17) 1, 18) 3, 19) 2, 20) 1, 21) с 12 лет.

Б) <https://www.survio.com/survey/d/Q2A6Z6N4T9K0R8L5C> (для школьников 13-15 лет)

Ответы: 1) ФИО, 2) в верстах, 3) 3, 4) автостоп, 5) 1, 6) 5 августа, 7) 2, 8) 2, 4, 9) для исключения ДТП, 10) с 14 лет, 11) знаки особых предписаний, 12) 1, 13) водитель, 14) все участники, кроме легкового автомобиля, 15) 4, 16) да, 17) 1, 18) 2, 3, 4, 19) разрешено, 20) две, 21) 2.

## **II. Этап проведения мероприятия.**

1. Информирование о предстоящем мероприятии участников.
2. Прием предварительных заявок от педагогов.
3. Отправление необходимых материалов на электронную почту участников:
  - а) положения;
  - б) презентации;
  - в) ссылки на тесты.

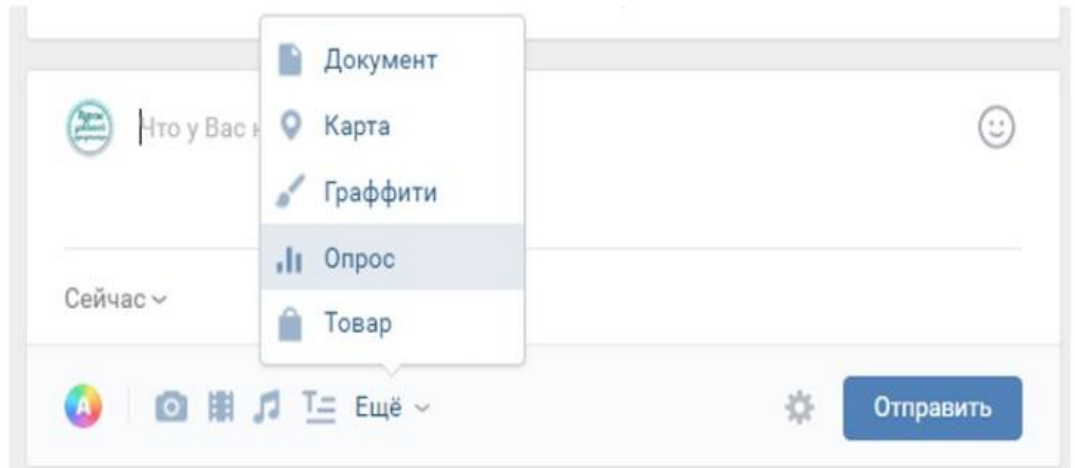
### III. Заключительный этап.

1. Организовать работу жюри конкурса (отправить протоколы и работы по электронной почте).
2. Подготовить информацию об итогах проведения мероприятия и грамоты.
3. Рефлексия.

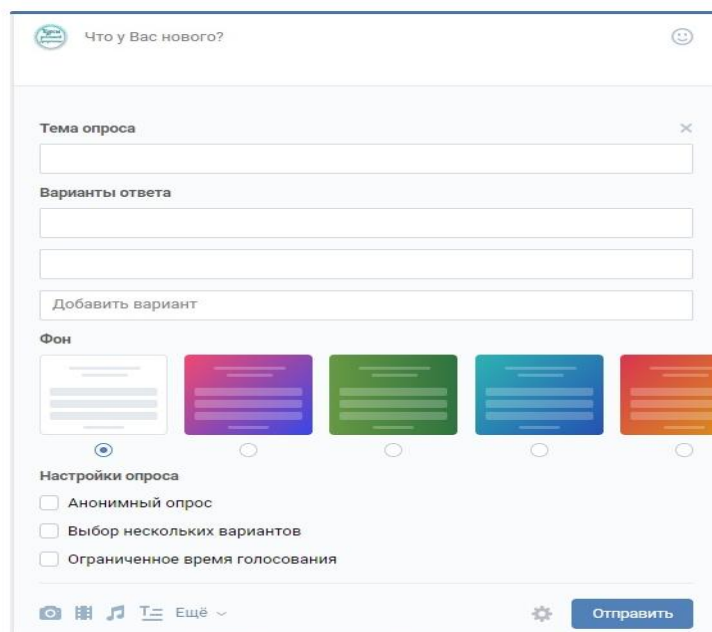
Создаем опрос в группе или в беседе Вконтакте для подведения итогов.

А)

Чтобы создать пост с опросом стене группы, нужно кликнуть на вкладку **ЕЩЁ** и найти там **Опрос**.



Б) Откроется вкладка



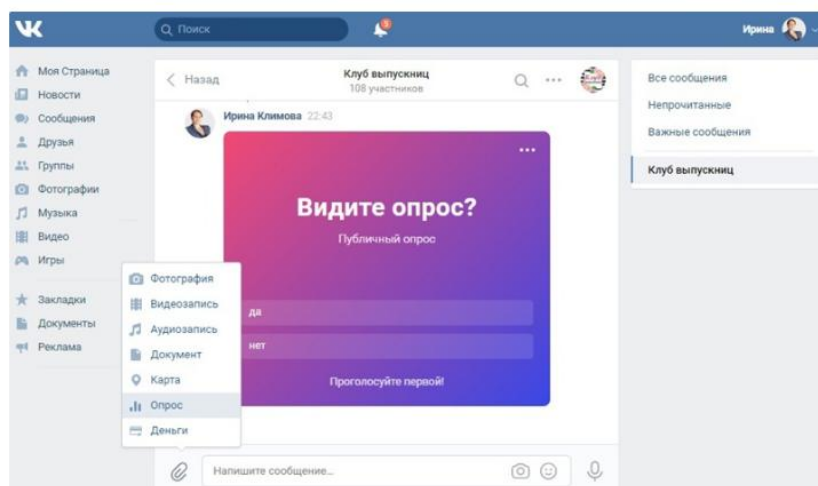
В)

**Тема опроса** — это ваш вопрос.

**Варианты ответа** — до 10 ответов на вопрос. Чтобы добавить новый вариант ответа, достаточно кликнуть на последнюю строчку с текстом «добавить вариант». Когда в настройках выбирается «Выбор нескольких вариантов», то в опросе можно выбрать несколько вариантов ответа.

Г)

### Опросы стали доступны в беседах.



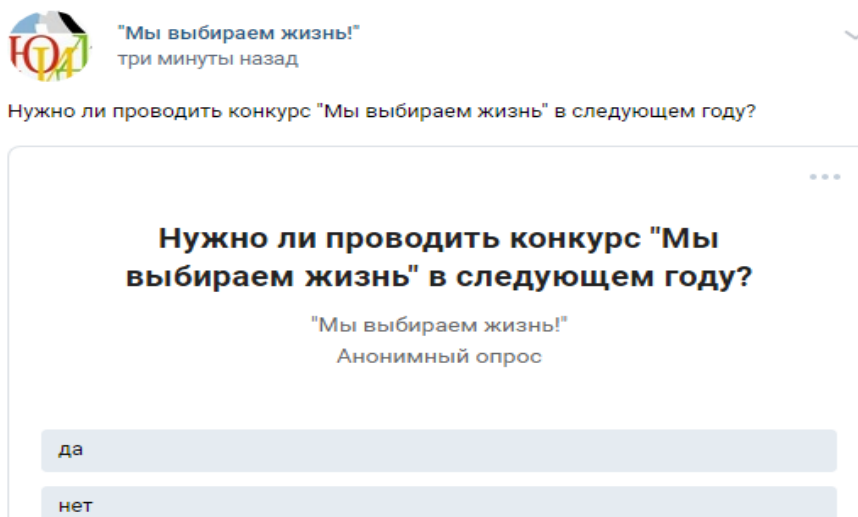
Опрос в полной версии в чате/беседе.

Создание доступно в полной версии. В приложении с телефона опрос в чате выглядит как ссылка, кликнув на которую откроется опрос.

Д) Настройки включают в себя три возможности:

1. *Анонимный опрос* – вы не будете знать, кто за что проголосовал.
2. *Выбор нескольких вариантов.*
3. *Ограниченное время голосования.*

Для конкурса я создала анонимный опрос в сообществе. Это позволило понять, понравился или нет ребятам конкурс, и стоит ли его повторить.



**ПОЛОЖЕНИЕ**  
**о проведении городского заочного конкурса**  
**юных инспекторов движения**  
**«Мы выбираем жизнь»**

**1. Основные положения**

Настоящее Положение определяет порядок проведения городского заочного конкурса юных инспекторов дорожного движения «Мы выбираем жизнь». Конкурс проводится управлением образования администрации городского округа город Елец и ОГИБДД ОМВД России по городу Ельцу с целью пропаганды безопасности дорожного движения.

**2. Цели и задачи конкурса**

**2.1. Цели конкурса:**

- снижение уровня детского дорожно-транспортного травматизма;
- воспитание законопослушных участников дорожного движения;
- пропаганда среди школьников Правил дорожного движения.

**2.2. Задачи конкурса:**

- привитие учащимся образовательных учреждений навыков безопасного поведения на улицах и дорогах;
- привлечение внимания к вопросам обучения и воспитания детей основам дорожной безопасности;
- проверка уровня и качества теоретической и практической подготовки учащихся по Правилам дорожного движения;
- закрепление школьниками знаний Правил дорожного движения и навыков их соблюдения;
- выявление лучших юных инспекторов движения, с целью участия в областном Слете ЮИД «Мы выбираем жизнь».

**3. Время и место проведения конкурса**

Городской конкурс юных инспекторов движения «Мы выбираем жизнь» проводится заочно в период #####.

**4. Участники конкурса**

В заочном конкурсе принимают участие учащиеся общеобразовательных учреждений. Возраст участников от 10-15 лет.

Право на участие в областном этапе конкурса имеют учащиеся, занявшие 1,2,3 место на городском этапе. Оргкомитет оставляет за собой право дополнительного поощрения лучших работ участников.

## **5. Порядок и сроки подачи заявок**

Заявка на участие в городском заочном конкурсе подается в оргкомитет по электронной почте: [G1947@yandex.ru](mailto:G1947@yandex.ru) не позднее ##### по соответствующей форме (*приложение 1*) вместе с конкурсными материалами (сценарием мероприятия по БДД и видео-обращением). В случае возникновения технического сбоя или невозможности отправки конкурсных материалов в электронном виде следует обратиться в оргкомитет по контактному тел. #####.

## **6. Руководство**

Непосредственное проведение городского заочного конкурса возлагается на МАОУ ДО «Детско-юношеский центр им. Б.Г. Лесюка».

## **7. Условия проведения конкурса**

Программа заочного конкурса состоит из практических, теоретических заданий и включает в себя следующее:

- написание сценария мероприятия по безопасности дорожного движения;
- видео-обращение к участникам дорожного движения;
- экзамен по правилам дорожного движения.

### **Условия проведения конкурсов**

#### **1. Конкурс на лучший сценарий мероприятия по безопасности дорожного движения.**

Участникам предлагается написать и оформить сценарий мероприятия по безопасности дорожного движения на тему: «Привлечение внимания сверстников и взрослых к проблемам безопасности дорожного движения». Сценарий может быть разработан для различных видов мероприятий: акций, конкурсов, выступлений агитбригад и др. (на выбор участника). Оформление работы в файле формата DOC. Объем текста - до 7 страниц на листе А4, поля - 2 см, вид шрифта - Times New Roman, размер шрифта - 14, междустрочный интервал -1. Конкурсный материал необходимо оформить электронной этикеткой, подписав файл (вид, название работы, фамилия, имя участника) и выслать вместе с заявкой на электронную почту [G1947@yandex.ru](mailto:G1947@yandex.ru) не позднее #####.

#### ***Критерии оценки сценария по БДД.***

- ✓ соответствие содержания мероприятия поставленным задачам - до 15 баллов;
- ✓ оригинальность, новизна, интересная идея и содержание мероприятия - до 15 баллов;
- ✓ грамотность текста - до 10 баллов.

Наибольшее количество баллов – 40.

## 2. Конкурс «Юный пропагандист»

В данном конкурсе предлагается подготовить видео-обращение к участникам дорожного движения с призывом к соблюдению Правил дорожного движения и уважительному отношению друг к другу.

Видеофайл необходимо отправить в оргкомитет по электронной почте [G1947@yandex.ru](mailto:G1947@yandex.ru) в формате AVI или MP 4 вместе с заявкой не позднее ##### г. Хронометраж видеороликов не должен превышать 60 секунд. Оргкомитет конкурса оставляет за собой право на свое усмотрение, а также в виде исключения принимать на конкурс видеоролики с хронометражем более 60 секунд, если это обусловлено сюжетом.

Наибольшее количество возможных набранных баллов – 60.

## 3. Конкурс «Знатоки ПДД»

Экзамен по Правилам дорожного движения Российской Федерации проводится по специально разработанному вопроснику. Каждому участнику заочно предлагается ответить на 20 вопросов на знание правил дорожного движения.

Ссылка на тестирование будет выслана участникам по электронной почте, указанной в заявке, ##### с 14:00 до 15:00 час. В случае возникновения технического сбоя или невозможности отправки ответов на вопросы в электронном виде следует незамедлительно обратиться в оргкомитет.

## **8. Подведение итогов конкурса**

Победители и призеры определяются по наибольшей сумме набранных баллов за каждый конкурс в двух возрастных группах:

- 10 до 12 лет;
- 13 до 15 лет.

В случае равного количества баллов - по наилучшему результату конкурса «Юный пропагандист».

**Важно!!! Для того, чтобы войти в число победителей и призеров необходимо обязательно принять участие во всех трех конкурсах!**

## **9. Награждение**

Победители заочного конкурса награждаются дипломами ОГИБДД ОМВД России по городу Ельцу и управления образования администрации городского округа город Елец Липецкой области Российской Федерации.

Команда-участница областного Слета ЮИД «Мы выбираем жизнь» формируется из лучших участников городского этапа конкурса.

**Заявка**  
**на участие в городском конкурсе юных инспекторов дорожного движения**  
**«Мы выбираем жизнь»**

Название образовательного учреждения, класс \_\_\_\_\_

Фамилия, Имя, Отчество участника (полностью)	Дата рождения	e-mail (обязательно)	ФИО руководителя (полностью)